

**Centro Studi**  
**Consiglio Nazionale Ingegneri**

**Il riconoscimento dei titoli professionali**  
**conseguiti all'estero**

**Anno 2013**

**(c.r. 458)**



**Roma, gennaio 2014**



# CONSIGLIO NAZIONALE DEGLI INGEGNERI

Ing. Armando Zambrano	Presidente
Ing. Fabio Bonfà	Vicepresidente Vicario
Ing. Gianni Massa	Vicepresidente
Ing. Riccardo Pellegatta	Consigliere Segretario
Ing. Michele Lapenna	Consigliere Tesoriere
Ing. Giovanni Cardinale	Consigliere
Ing. Gaetano Fedè	Consigliere
Ing. Andrea Gianasso	Consigliere
Ing. Hansjörg Letzner	Consigliere
Ing. iunior Ania Lopez	Consigliere
Ing. Massimo Mariani	Consigliere
Ing. Angelo Masi	Consigliere
Ing. Nicola Monda	Consigliere
Ing. Raffaele Solustri	Consigliere
Ing. Angelo Valsecchi	Consigliere

**Presidenza e Segreteria 00187 Roma – Via IV Novembre, 114**  
**Tel. 06.6976701 Fax 06.69767048 Sito web: [tuttoingegnere.it](http://tuttoingegnere.it)**



**Presso il Ministero della Giustizia – 00186 Roma – Via Arenula, 71**



**CENTRO STUDI**  
**CONSIGLIO NAZIONALE INGEGNERI**

**CONSIGLIO DIRETTIVO**

Ing. Luigi Ronsivalle	Presidente
Ing. Luigi Panzan	Vice Presidente
Ing. Fabrizio Ferracci	Consigliere Segretario
Ing. Giovanni Cardinale	Consigliere
Ing. Francesco Cardone	Consigliere
Ing. Giovanni Margiotta	Consigliere
Ing. Salvatore Noè	Consigliere
Ing. Maurizio Vicaretti	Consigliere
Dott. Massimiliano Pittau	Direttore

**Sede: Via Dora, 1 - 00198 Roma - Tel. 06.85354739, Fax 06.84241800**

**[www.centrostudicni.it](http://www.centrostudicni.it)**

Il presente testo è stato redatto dal dott. Emanuele Palumbo che ha curato anche la raccolta e l'elaborazione dei dati in collaborazione con la dott.ssa Maria Morgillo.

# Indice

---

Premessa e sintesi

Pag. 1

La crisi allontana i professionisti stranieri  
**Il segnalibro non è definito.**

“ **Errore.**



## Premessa e sintesi

---

La congiuntura economica negativa rende sempre meno attraente il nostro Paese per i professionisti provenienti dall'estero. attrae sempre meno professionisti dall'estero.

I dati raccolti dal Centro studi del Consiglio Nazionale degli Ingegneri sui riconoscimenti dei titoli professionali conseguiti all'estero, parlano chiaro: negli ultimi due anni, il numero di riconoscimenti è passato dai 3.355 del 2011 ai 2.033 del 2013, con una contrazione di oltre il 39%.

Tra i circa 2mila professionisti "riconosciuti", 792 sono *infermieri*, 226 *odontecnici* e 370 sono laureati italiani in giurisprudenza che, per aggirare l'ostacolo dell'esame di Stato per l'accesso alla professione di *avvocato*, vanno ad acquisire il titolo professionale all'estero (la stragrande maggioranza in Spagna, ma anche Albania e Stati Uniti) e una volta conseguito il titolo ne chiedono il riconoscimento anche in Italia.

Per le restanti professioni, i numeri dei riconoscimenti sono "residuali", diventando significativi solo per i *medici chirurghi* (147 riconoscimenti), gli *fisioterapisti* (83), gli *ingegneri* (62 riconoscimenti) e i *medici specialisti* (59).

La contrazione del flusso in entrata di professionisti stranieri appare evidente soprattutto tra gli *infermieri*, che come evidenziato è l'unica categoria professionale per la quale si rilevano valori di un certo rilievo: dagli oltre 2mila riconoscimenti del 2011, si è infatti scesi ai 792 del 2013. Segno che il nostro paese, in conseguenza della crisi occupazionale in atto, nonché, nello specifico, del drastico taglio delle risorse pubbliche impegnate nel settore della sanità, ha perso molta della sua capacità attrattiva anche per questa categoria professionale.

Limitando l'osservazione alla sola categoria degli *ingegneri*, l'83,9% ha ottenuto il riconoscimento della validità del titolo per



l'accesso alla sezione A, mentre il restante 16,1% è composto da *ingegneri iuniores*.

Il flusso di ingegneri più consistente proviene dalla Romania (22,6%), mentre una quota identica ha la cittadinanza italiana (prevalentemente emigrati di seconda generazione che provano a rientrare nel paese d'origine). Per il 58,1% si tratta di uomini e l'età media degli ingegneri a cui è stato riconosciuto il titolo estero è di 36 anni.

Nel 21% dei casi è stato concesso il riconoscimento completo del titolo di *ingegnere*, mentre nel restante 79% si è resa necessaria una misura integrativa.

Tali risultati confermano come la scarsa mobilità dei professionisti verso il nostro paese sia imputabile non tanto alla disciplina che regola (basata come per gli altri paesi europei sulla Direttiva 2005/36/CE), quanto piuttosto alle sempre più ridotte possibilità occupazionali presenti in Italia. Ridotte opportunità che spingono, invece, sempre più spesso i professionisti italiani a cercare fortuna all'estero.



Tab. 1 Decreti di riconoscimento di titoli professionali ottenuti all'estero.  
Anno 2013 (val. ass. e %)

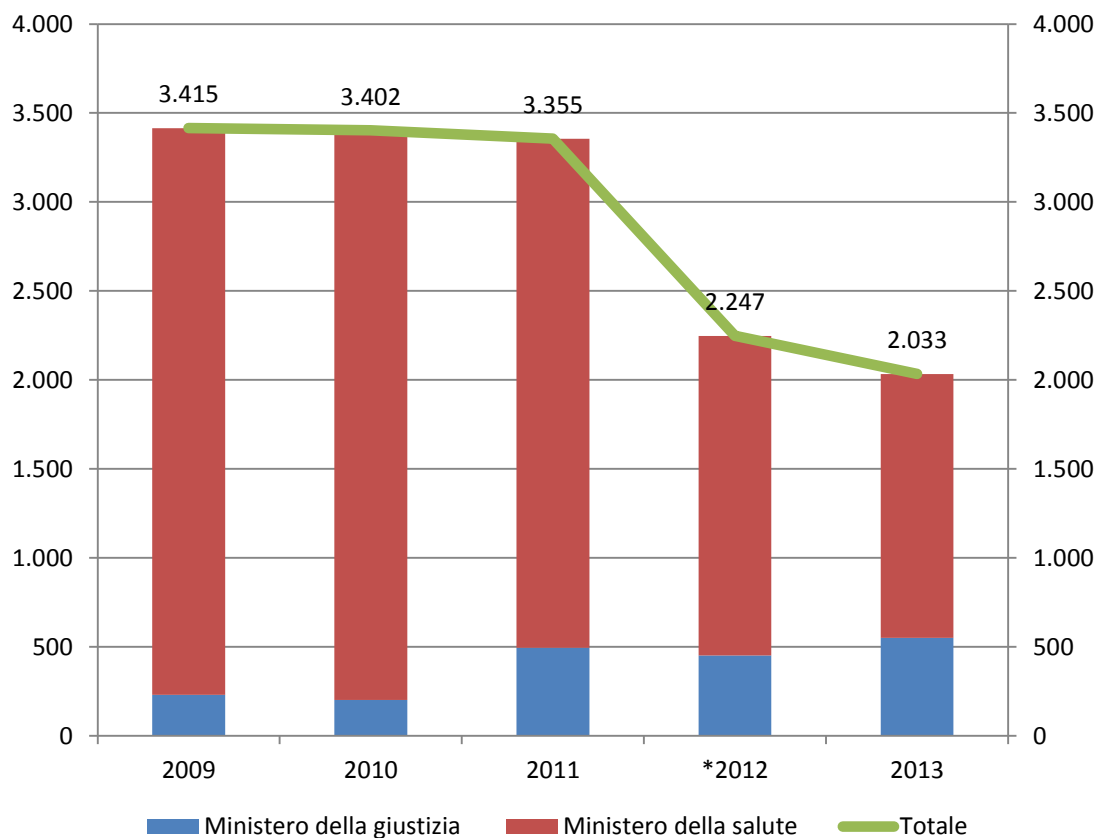
	2013	
	V.A.	%
Infermiere	792	39,0
Avvocato	400	19,7
Odontoiatra	226	11,1
Medico Chirurgo	147	7,2
Fisioterapista	83	4,1
Ingegnere	62	3,0
Medico Specialista	59	2,9
Farmacista	40	2,0
Psicologo	29	1,4
Biologo	22	1,1
Operatore Socio - Sanitario	22	1,1
Assistente sociale	19	0,9
Medico Veterinario	18	0,9
Ostetrica	17	0,8
Medico di Medicina Generale	11	0,5
Dottore agronomo e forestale	9	0,4
Chimico	8	0,4
Logopedista	7	0,3
Dottore commercialista ed esperto contabile	6	0,3
Psicoterapeuta	6	0,3
Giornalista	5	0,2
Odontotecnico	5	0,2
Tecnologo alimentare	5	0,2
Dottore commercialista	4	0,2
Tecnico sanitario di laboratorio biomedico	4	0,2
Massaggiatore e capo bagnino degli stabilimenti idroterapici	3	0,1
Perito industriale	3	0,1
Tecnico di radiologia	3	0,1
Dietista	2	0,1
Geologo	2	0,1
Geometra	2	0,1
Ottico	2	0,1
Tecnico sanitario di radiologia medica	2	0,1
Terapista occupazionale	2	0,1
Assistente sanitario	1	0,0
Esperto contabile	1	0,0
Giornalista	1	0,0
Igienista dentale	1	0,0
Massofisioterapista	1	0,0
Puericultrice	1	0,0
<b>Totale complessivo</b>	<b>2.033</b>	<b>100,0</b>

Fonte: elaborazione Centro Studi CNI su dati Ministero della Giustizia e Ministero della salute, 2013





**Fig. 1** Decreti di riconoscimento di titoli professionali ottenuti all'estero.  
Serie 2009-2013 (val. ass. e %)



*\*per il 2012 non sono disponibili i riconoscimenti del ministero della Giustizia dei mesi di luglio e agosto, fatta eccezione per gli ingegneri i cui dati sono completi*

Fonte: elaborazione Centro Studi CNI su dati Ministero della Giustizia e Ministero della salute, 2009-2013



## L'Italia attrae sempre meno professionisti dall'estero

---

Continua a ridursi il flusso di professionisti stranieri che si trasferiscono in Italia. I dati raccolti infatti dal Centro studi del Consiglio Nazionale degli Ingegneri sui riconoscimenti dei titoli professionali conseguiti all'estero dimostrano chiaramente come in due anni si sia passati dai 3.355 del 2011 ai 2.033 del 2013.

E non prendendo in considerazione le professioni sanitarie vigilate dal Ministero della Salute<sup>1</sup>, che costituiscono quasi i tre quarti dei riconoscimenti rilasciati nel 2013 (si tratta soprattutto di *infermieri, odontoiatri e medici chirurghi*), il numero di professionisti stranieri "riconosciuti" dal Ministero della Giustizia (*Agenti di cambio, Agronomi e Dottori Forestali, Agrotecnici, Assistenti sociali, Attuari, Avvocati, Biologi, Chimici, Consulenti del lavoro, Dottori commercialisti, Geologi, Geometri, Giornalisti, Ingegneri, Periti agrari, Periti industriali, Psicologi, Ragionieri e periti commerciali, Revisori contabili, Tecnologi alimentari*)<sup>2</sup> si riduce a 549.

Se si considera poi che circa i due terzi di questi 549 riconoscimenti si riferiscono a cittadini italiani, laureatisi in Giurisprudenza in Italia, che per evitare l'ostacolo dell'Esame di Stato per l'abilitazione professionale, particolarmente selettivo in Italia,

---

<sup>1</sup> Il Ministero della Salute vigila sulle seguenti professioni sanitarie e arti ausiliarie: *Farmacista; Medico chirurgo / Medico Specialista/ Medico di medicina generale; Odontoiatra; Veterinario; Assistente sanitario; Dietista; Fisioterapista ; Igienista dentale; Infermiere; Infermiere pediatrico; Logopedista; Odontotecnico; Ortottista- Assistente di oftalmologia; Ostetrica/o; Ottico; Psicologo; Tecnico audiometrista; Tecnico audioprotesista; Tecnico della fisiopatologia cardiocircolatoria e perfusione vascolare; Tecnico della riabilitazione psichiatrica; Tecnico di neurofisiopatologia; Tecnico ortopedico; Tecnico sanitario di laboratorio biomedico; Tecnico sanitario di radiologia medica. Nella presente indagine sono stati esclusi dalla rilevazione *Educatore professionale; Massaggiatore capo bagnino; Operatore socio sanitario; Podologo; Puericultrice; Tecnico della prevenzione nell'ambiente e nei luoghi di lavoro; Terapista della neuro e psicomotricità dell'età evolutiva; Terapista occupazionale.**

<sup>2</sup> Il Ministero della Giustizia vigila anche sugli *Architetti*, tranne che per il riconoscimento dei titoli esteri di competenza del **Miur**.



chiedono il riconoscimento del titolo abilitante ottenuto in altri paesi (Spagna in primis, ma anche Stati Uniti e Albania) ci si accorge che i numeri sono veramente esigui: 62 ingegneri, 22 biologi, 19 assistenti sociali e a seguire le altre professioni.

Nel 2013 è stato introdotto anche in Spagna l'esame di abilitazione (fino ad allora il solo titolo di laurea italiano permetteva automaticamente il conseguimento dell'abilitazione professionale in Spagna che veniva poi riconosciuta in Italia), ma il flusso sulla tratta *Italia-Spagna-Italia* non sembra essersi ridotto particolarmente anche perché l'esame spagnolo si rivela decisamente meno selettivo di quello italiano.

Non prendendo in considerazione dunque gli *avvocati* (gli avvocati stranieri "puri" che hanno chiesto il riconoscimento sono appena 30), appare evidente come i flussi di professionisti stranieri siano estremamente ridotti e siano movimentati per la quasi totalità dalle professioni sanitarie, sebbene evidenzino anch'esse una consistente flessione: nel 2013 hanno ottenuto il riconoscimento 1.484 professionisti "sanitari", circa la metà dei 2.861 rilevati appena due anni prima. In drastica riduzione da un paio di anni il flusso di *infermieri*: il numero di professionisti a cui è stato riconosciuto il titolo professionale è sceso nel 2013 sotto quota 800 (39% di tutti i riconoscimenti, 53,4% di quelli delle professioni sanitarie), laddove nel 2011 superavano i 2.000.

Si tratta in particolar modo di professionisti provenienti dalla Romania (il 59,2% degli infermieri "riconosciuti") e dall'India (17,8%).

Un discreto flusso di professionisti stranieri si registra comunque anche per quanto riguarda la professione di *odontoiatra* (226 professionisti "riconosciuti" di cui il 54,4% in possesso di un titolo conseguito in Spagna), e di *medico chirurgo* (147 professionisti provenienti soprattutto da Germania, Austria, Romania e Spagna).

Tornando all'esame dei riconoscimenti delle professioni controllate dal Ministero della Giustizia e non considerando i 370 italiani che hanno ottenuto il riconoscimento del titolo di avvocato



conseguito all'estero, si può constatare come il flusso di professionisti stranieri verso l'Italia non sia concentrato su un'unica "tratta", ma provenga da un ventaglio molto vasto di paesi, con un leggero picco dei professionisti provenienti dalla Romania (20% dei riconoscimenti se si escludono i cittadini italiani)

Tra gli *ingegneri*, il 22,6% ha cittadinanza italiana, mentre una quota identica proviene dalla Romania e il 9,7% dalla Spagna.

Tra i 133 riconoscimenti di titoli professionali per l'iscrizione agli albi che hanno la divisione in due sezioni (A per i laureati quinquennali e B per i triennali), aumentano leggermente, rispetto allo scorso anno, quelli relativi alla sezione B (22,6% contro il 19,1% del 2012), sebbene continuino a prevalere di gran lunga (77,4%) quelli relativi alla sezione A dell'albo. Tra gli *ingegneri* il divario si allarga e i professionisti il cui titolo è riconosciuto valido per l'accesso alla sezione A costituiscono l'83,9% del totale, mentre il restante 16,1% è composto da *ingegneri iuniores*.

Complessivamente, oltre la metà dei professionisti è di sesso maschile, ma in realtà, analizzando per singola professione, questo risultato vale solo per gli *avvocati*, gli *ingegneri*, i *dottori agronomi* (per limitarsi alle professioni più numerose), mentre in tutti gli altri casi (*biologi*, *assistenti sociali*, *chimici*, *dottori commercialisti*, *tecnologi alimentari*) prevale, anche sensibilmente, la componente femminile.

L'età media dei professionisti che ottengono il riconoscimento dei titoli conseguiti all'estero è compresa tra i 36 e i 37 anni, ma a fronte di un 55,1% circa che ha meno di 35 anni, si rileva un 7,5% che ha più di 50 anni.

Per le professioni "controllate" dal Ministero di Giustizia il riconoscimento del titolo non sempre è completo, ma può prevedere un periodo di tirocinio o il sostenimento di una prova integrativa. Dall'analisi dei dati, solo nel 10% è stato concesso il riconoscimento completo del titolo, mentre nel restante 90% si è resa necessaria una misura integrativa, ma anche in questo caso il dato è estremamente

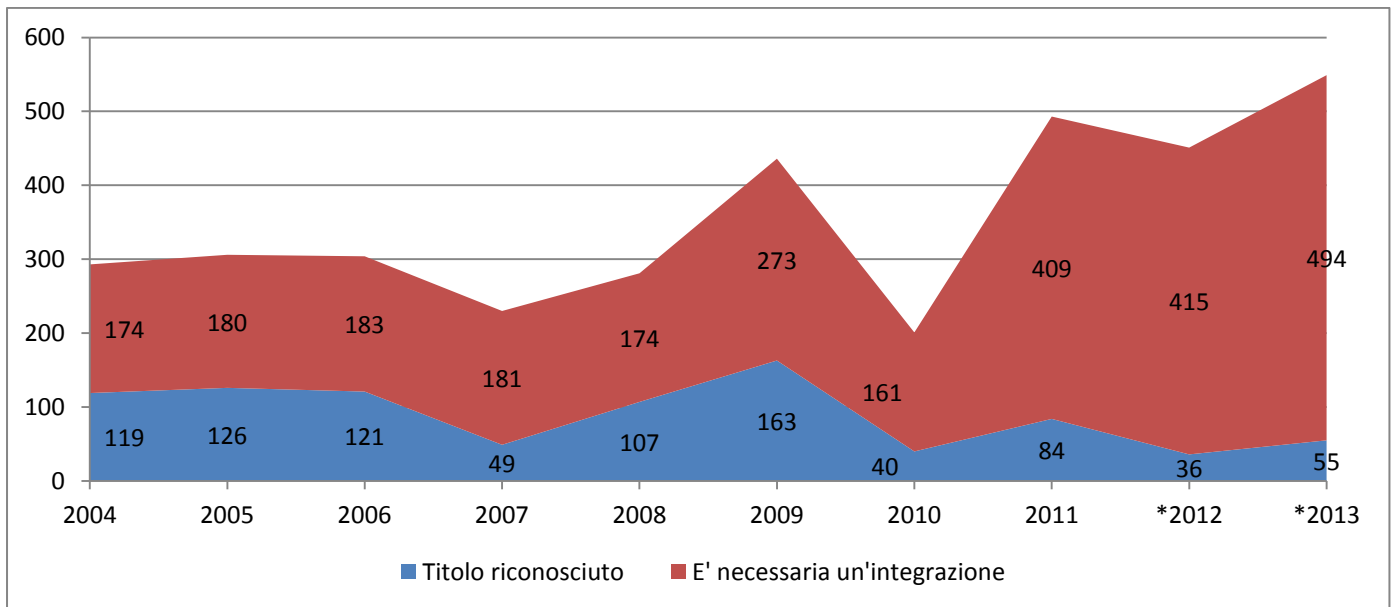


condizionato dall'elevato numero di *avvocati*, per i quali la misura integrativa è obbligatoria.

Tale misura è comunque assai frequente anche tra gli *ingegneri*, dal momento che nel 79% dei casi è stato richiesto lo svolgimento di una prova integrativa o di un tirocinio.



**Fig. 2 Decreti emanati dal Ministero della Giustizia di riconoscimento di titoli professionali<sup>1</sup> ottenuti all'estero. Anni 2004 -2013 (valori assoluti)**

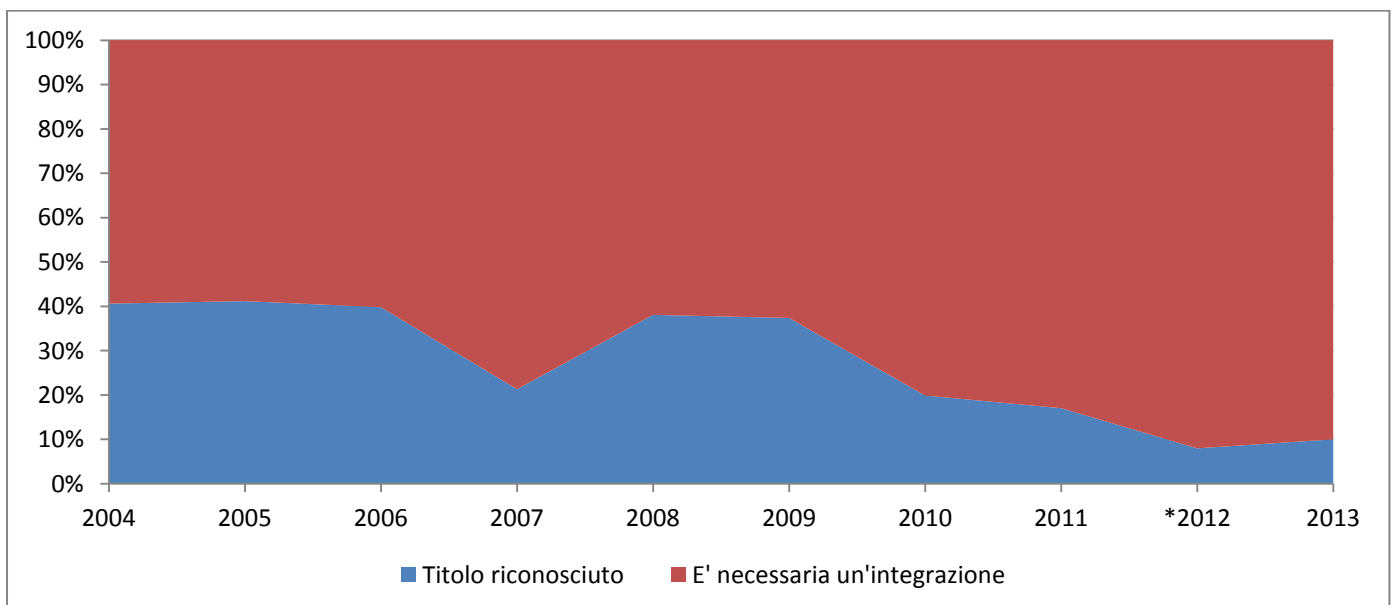


(1) Sono considerate solo le professioni afferenti al Ministero della Giustizia

(\*) Non sono disponibili i decreti emanati nei mesi di luglio e agosto se non quelli relativi agli ingegneri

Fonte: elaborazione Centro Studi CNI su dati Gazzetta Ufficiale, 2004-2012 e Ministero della Giustizia 2013

**Fig. 3 Decreti emanati dal Ministero della Giustizia di riconoscimento di titoli professionali<sup>1</sup> ottenuti all'estero per esito. Anni 2004 -2013 (quote percentuali)**



(1) Sono considerate solo le professioni afferenti al Ministero della Giustizia

(\*) Non sono disponibili i decreti emanati nei mesi di luglio e agosto se non quelli relativi agli ingegneri

Fonte: elaborazione Centro Studi CNI su dati Gazzetta Ufficiale, 2004-2012 e Ministero della Giustizia 2013



**Tab. 2 Decreti emanati dal Ministero della Giustizia di riconoscimento di titoli professionali<sup>1</sup> ottenuti all'estero per professione. Anno 2013**

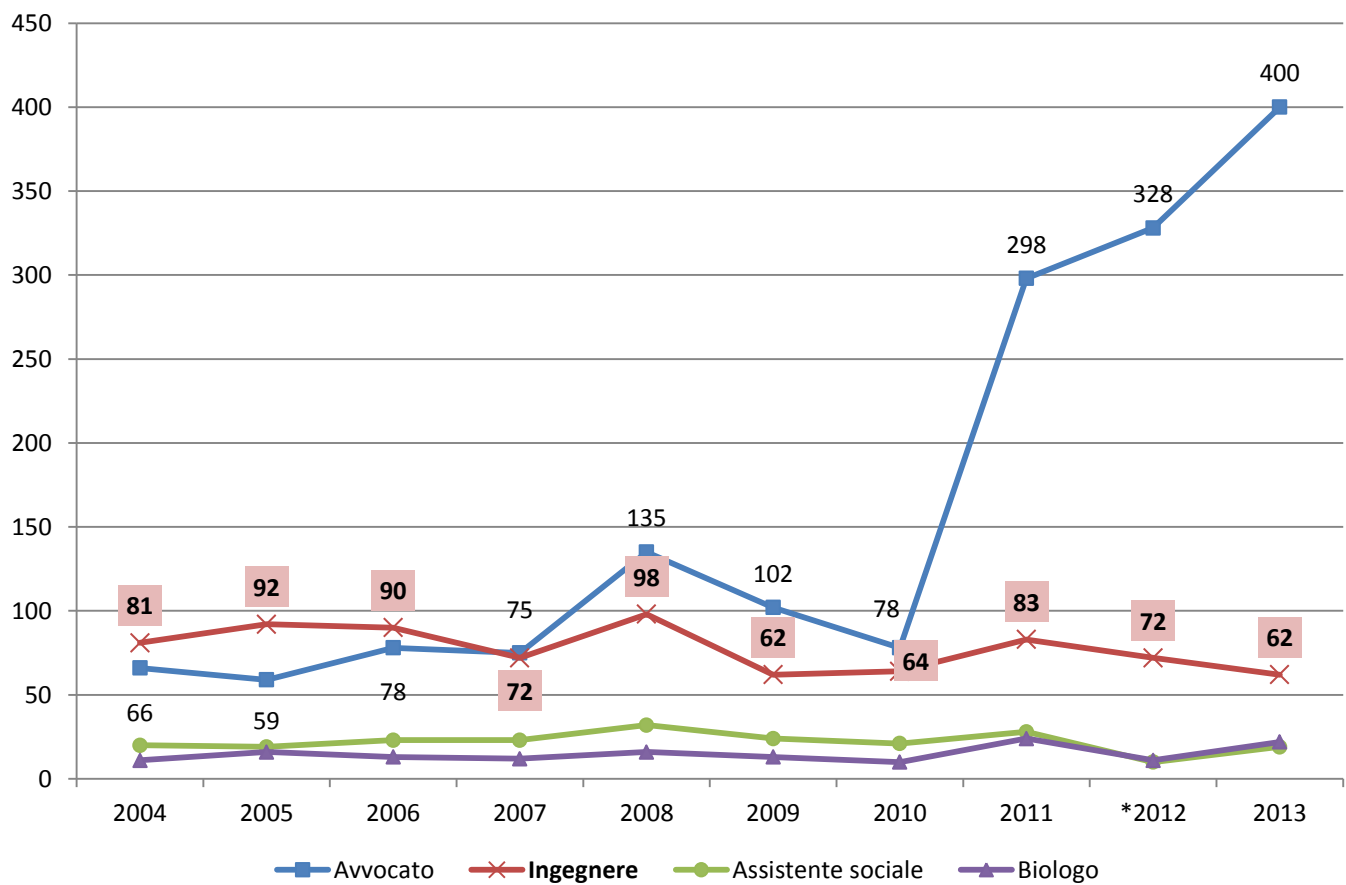
	2013	
	V.A.	%
Avvocato	400	72,9
Ingegnere	62	11,3
Biologo	22	4,0
Assistente sociale	19	3,5
Dottore agronomo e forestale	9	1,7
Chimico	8	1,5
Dottore commercialista ed esperto contabile	6	1,1
Giornalista	5	0,9
Tecnologo alimentare	5	0,9
Dottore commercialista	4	0,7
Perito industriale	3	0,5
Geologo	2	0,4
Geometra	2	0,4
Esperto contabile	1	0,2
Giornalista	1	0,2
<b>Totale</b>	<b>549</b>	<b>100,0</b>

(1) Sono considerate solo le professioni afferenti al Ministero della giustizia

Fonte: elaborazione Centro Studi CNI su dati Ministero della Giustizia 2013



**Fig.4 Decreti emanati dal Ministero della Giustizia di riconoscimento di titoli professionali<sup>1</sup> ottenuti all'estero per professione<sup>2</sup>. Serie 2004-2013**



(1) Sono considerate solo le professioni afferenti al Ministero della giustizia

(2) sono state prese in esame solo le professioni con i flussi più consistenti

(\*) Non sono disponibili i decreti emanati nei mesi di luglio e agosto se non quelli relativi agli ingegneri

Fonte: elaborazione Centro Studi CNI su dati Gazzetta Ufficiale, 2004-2012 e Ministero della Giustizia 2013.





**Tab. 3 Decreti emanati dal Ministero della Giustizia di riconoscimento di titoli professionali<sup>1</sup> ottenuti all'estero per cittadinanza del richiedente. Anno 2013**

Cittadinanza	2013	
	V.A.	%
Italiana	418	76,1
Rumena	33	6,0
Spagnola	12	2,2
Albanese	10	1,8
Peruviana	9	1,6
Moldava	5	0,9
Brasiliana	4	0,7
Polacca	4	0,7
Argentina	3	0,5
Francese	3	0,5
Lituana	3	0,5
Turca	3	0,5
Venezuelana	3	0,5
Ceca	2	0,4
Colombiana	2	0,4
Egiziana	2	0,4
Greca	2	0,4
Iraniana	2	0,4
Marocchina	2	0,4
Messicana	2	0,4
Russa	2	0,4
Statunitense	2	0,4
Austriaca	1	0,2
Siriana	2	0,4
Bielorussa	1	0,2
Bulgara	1	0,2
Camerunense	1	0,2
Cingalese	1	0,2
Croata	1	0,2
Dominicana	1	0,2
Ecuadoregna	1	0,2
Giapponese	1	0,2
Indiana	1	0,2
Irlandese	1	0,2
Macedone	1	0,2
Polonia	1	0,2
Portoghese	1	0,2
Svizzera	1	0,2
Tedesca	1	0,2
Tunisina	1	0,2
Ucraina	1	0,2
Italo-statunitense	1	0,2
<b>Totale</b>	<b>549</b>	<b>100,0</b>

(1) Sono considerate solo le professioni afferenti al Ministero della giustizia  
Fonte: elaborazione Centro Studi CNI su dati Ministero della Giustizia, 2013



**Tab. 4 Decreti emanati dal Ministero della Giustizia di riconoscimento di titoli professionali<sup>1</sup> ottenuti all'estero per professione. Quota richiedenti con cittadinanza italiana. Anno 2013**

Professione	Totale richiedenti	% cittadini italiani sul totale
Avvocato	400	94,3
Ingegnere	62	22,6
Biologo	22	40,9
Assistente sociale	19	15,8
Chimico	8	37,5
Dottore agronomo e forestale	9	25,0
Dottore commercialista ed esperto contabile	6	16,7
Giornalista	5	40,0
Tecnologo alimentare	5	20,0
Dottore commercialista	4	25,0
Perito industriale	3	33,3
Geologo	2	50,0
Geometra	2	50,0
Esperto contabile	1	0,0
Giornalista	1	100,0
<b>Totale</b>	<b>549</b>	<b>76,1</b>

(1) Sono considerate solo le professioni afferenti al Ministero della giustizia  
Fonte: elaborazione Centro Studi CNI su dati Ministero della Giustizia, 2013



**Tab. 5 Decreti emanati dal Ministero della Giustizia di riconoscimento di titoli professionali<sup>1</sup> ottenuti all'estero per paese in cui il richiedente ha conseguito il titolo oggetto del riconoscimento. Anno 2013**

Paese in cui è stato conseguito il titolo <sup>2</sup>	2013	
	V.A.	%
Italia/Spagna	357	65,0
Romania	35	6,4
Perù	12	2,2
Spagna	12	2,2
Brasile	10	1,8
Venezuela	10	1,8
Albania	9	1,6
Argentina	6	1,1
Austria	6	1,1
Francia	6	1,1
Italia/Albania	6	1,1
Moldavia	6	1,1
Polonia	6	1,1
Stati uniti	6	1,1
Italia/USA	6	1,1
Egitto	5	0,9
Germania	3	0,5
Grecia	3	0,5
Lituania	3	0,5
Russia	3	0,5
Siria	3	0,5
Bielorussia	2	0,4
Iran	2	0,4
Marocco	2	0,4
Messico	2	0,4
Regno unito	2	0,4
Repubblica ceca	2	0,4
Svizzera	2	0,4
Turchia	2	0,4
Bulgaria	1	0,2
Camerun	1	0,2
Colombia	1	0,2
Croazia	1	0,2
Ecuador	1	0,2
India	1	0,2
Inghilterra	1	0,2
Italia/Brasile	1	0,2
Italia/Irlanda	1	0,2
Italia/Olanda	1	0,2
Italia/Svizzera	1	0,2
Macedonia	1	0,2
Olanda	1	0,2
Portogallo	1	0,2
Repubblica dominicana	1	0,2
Sri Lanka	1	0,2
Tunisia	1	0,2
Turchia-Italia	1	0,2
Ucraina	1	0,2
Ungheria	1	0,2
<b>Totale</b>	<b>549</b>	<b>100,0</b>

(1) Sono considerate solo le professioni afferenti al Ministero della giustizia

(2) Nei casi in cui sono citati due paesi, il primo indica il paese in cui è avvenuta la formazione il secondo (quello che segue il segno "+") il paese in cui il professionista ha conseguito l'abilitazione

Fonte: elaborazione Centro Studi CNI su dati Ministero della Giustizia, 2013



Tab. 6 Decreti emanati dal Ministero della Giustizia di riconoscimento delle principali professioni<sup>1</sup> per paese in cui il richiedente ha conseguito il titolo oggetto del riconoscimento. Anno 2013

Professione	Paese conseguimento	V.A.	%
<b>Avvocato</b>	Italia/Spagna	357	89,3
	Brasile	7	1,8
	Italia/Albania	6	1,5
	Italia/USA	6	1,5
	Peru'	5	1,3
	Stati uniti	5	1,3
	Albania	3	0,8
	Venezuela	3	0,8
	Argentina	2	0,5
	Egitto	2	0,5
	Grecia	1	0,3
	Italia/Brasile	1	0,3
	Repubblica dominicana	1	0,3
	Siria	1	0,3
	<b>Totale</b>	<b>400</b>	<b>100,0</b>
<b>Biologo</b>	Austria	4	18,2
	Romania	4	18,2
	Spagna	3	13,6
	Francia	2	9,1
	Venezuela	2	9,1
	Argentina	1	4,5
	Ecuador	1	4,5
	Polonia	1	4,5
	Portogallo	1	4,5
	Russia	1	4,5
	Stati uniti	1	4,5
	Ucraina	1	4,5
	<b>Totale</b>	<b>11</b>	<b>100,0</b>

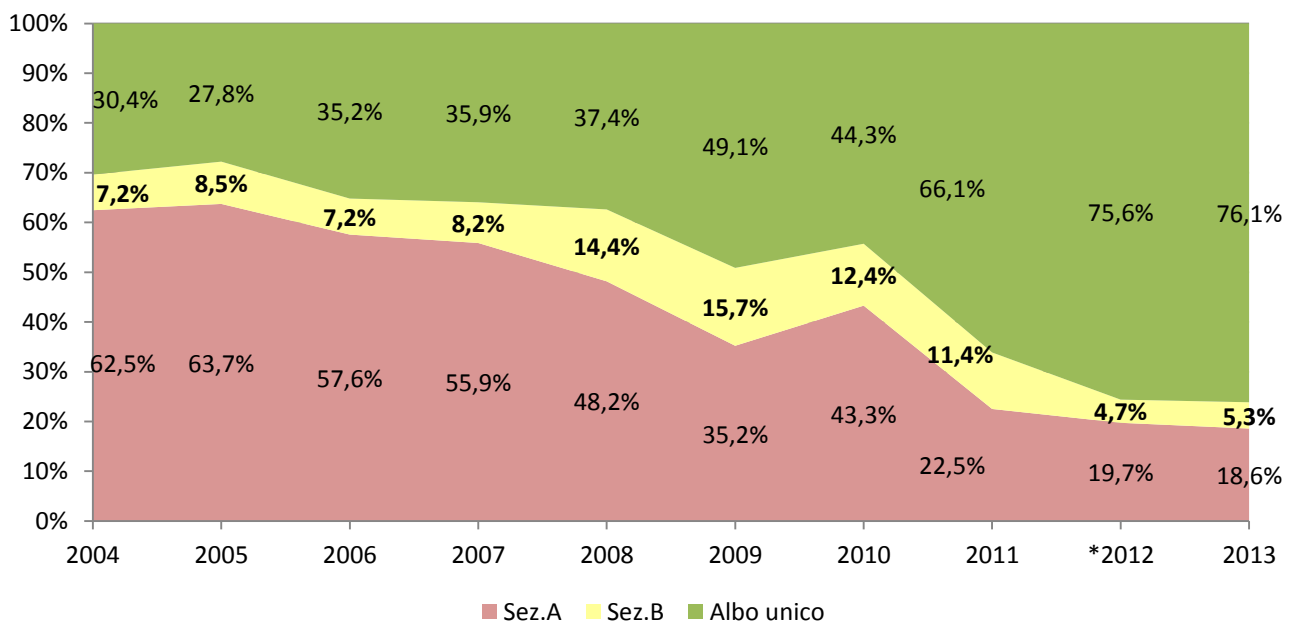
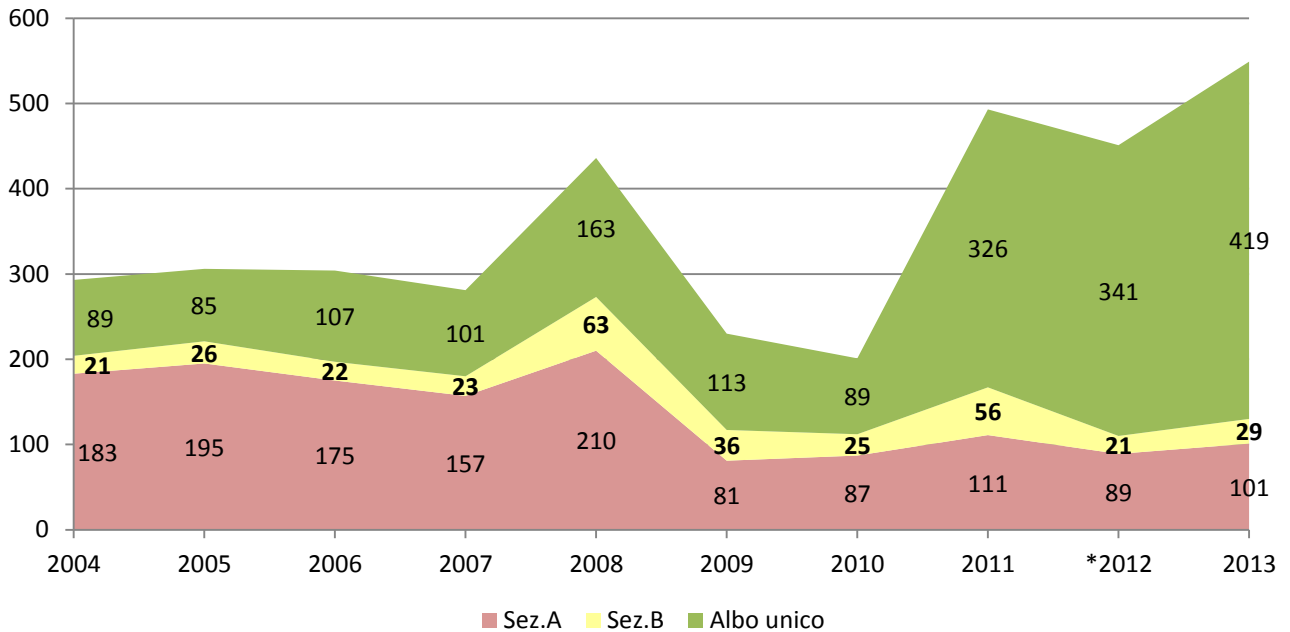


Professione	Paese conseguimento	V.A.	%	
<b>Ingegnere</b>	Romania	14	22,6	
	Spagna	6	9,7	
	Francia	4	6,5	
	Peru'	4	6,5	
	Albania	3	4,8	
	Argentina	3	4,8	
	Moldavia	3	4,8	
	Egitto	2	3,2	
	Grecia	2	3,2	
	Marocco	2	3,2	
	Polonia	2	3,2	
	Svizzera	2	3,2	
	Turchia	2	3,2	
	Austria	1	1,6	
	Bielorussia	1	1,6	
	Brasile	1	1,6	
	Bulgaria	1	1,6	
	Iran	1	1,6	
	Italia/Olanda	1	1,6	
	Macedonia	1	1,6	
	Messico	1	1,6	
	Regno Unito	1	1,6	
	Russia	1	1,6	
	Siria	1	1,6	
Turchia-Italia	1	1,6		
Venezuela	1	1,6		
<b>Totale</b>		<b>72</b>	<b>100,0</b>	
<b>Assistente sociale</b>	Romania	6	31,6	
	Albania	2	10,5	
	Lituania	2	10,5	
	Repubblica Ceca	2	10,5	
	Spagna	2	10,5	
	Bielorussia	1	5,3	
	Colombia	1	5,3	
	Inghilterra	1	5,3	
	Moldavia	1	5,3	
	Russia	1	5,3	
	<b>Totale</b>		<b>10</b>	<b>100,0</b>

(1) Sono esaminate solo le più numerose tra le professioni afferenti al Ministero della Giustizia  
Fonte: elaborazione Centro Studi CNI su dati Ministero della Giustizia, 2013



**Fig.5 Decreti emanati dal Ministero della Giustizia di riconoscimento di titoli professionali<sup>1</sup> ottenuti all'estero per settore dell'albo di destinazione. Serie 2004-2013 (V.A. e val.%)**



(1) Sono considerate solo le professioni afferenti al Ministero della giustizia

(\*) Non sono disponibili i decreti emanati nei mesi di luglio e agosto se non quelli relativi agli ingegneri

Fonte: elaborazione Centro Studi CNI su dati Gazzetta Ufficiale, 2004-2012 e Ministero della Giustizia, 2013



**Tab. 7 Decreti emanati dal Ministero della Giustizia di riconoscimento di titoli professionali ottenuti all'estero per professione<sup>2</sup> e sezione dell'Albo. Anno 2013**

	Sezione A		Sezione B		Totale	
	V.A.	%	V.A.	%	V.A.	%
Ingegnere	52	83,9	10	16,1	62	100,0
Biologo	16	72,7	6	27,3	22	100,0
Assistente sociale	9	47,4	10	52,6	19	100,0
Chimico	8	100,0	-	0,0	8	100,0
Dottore agronomo e forestale	8	88,9	1	11,1	9	100,0
Dottore commercialista ed esperto contabile	8	72,7	3	27,3	11	100,0
Geologo	2	100,0	-	0,0	2	100,0
<b>Totale</b>	<b>103</b>	<b>77,4</b>	<b>30</b>	<b>22,6</b>	<b>133</b>	<b>100,0</b>

(1) Sono considerate solo le professioni afferenti al Ministero della giustizia che hanno l'albo diviso in due sezioni.

Fonte: elaborazione Centro Studi CNI su dati Ministero della Giustizia, 2013

**Tab. 8 Decreti emanati dal Ministero della Giustizia di riconoscimento di titoli professionali<sup>1</sup> ottenuti all'estero per professione e sesso del richiedente. Anno 2013**

Professione	Donne		Uomini		Totale	
	V.A.	%	V.A.	%	V.A.	%
Avvocato	179	44,8	221	55,3	400	100,0
Ingegnere	26	41,9	36	58,1	62	100,0
Biologo	19	86,4	3	13,6	22	100,0
Assistente sociale	18	94,7	1	5,3	19	100,0
Dottore agronomo e forestale	2	22,2	7	77,8	9	100,0
Chimico	7	87,5	1	12,5	8	100,0
Dottore commercialista ed esperto contabile	4	66,7	2	33,3	6	100,0
Giornalista	3	50,0	3	50,0	6	100,0
Tecnologo alimentare	4	80,0	1	20,0	5	100,0
Dottore commercialista	3	75,0	1	25,0	4	100,0
Perito industriale	1	33,3	2	66,7	3	100,0
Geologo		0,0	2	100,0	2	100,0
Geometra	2	100,0		0,0	2	100,0
Esperto contabile		0,0	1	100,0	1	100,0
<b>Totale</b>	<b>268</b>	<b>48,8</b>	<b>281</b>	<b>51,2</b>	<b>549</b>	<b>100,0</b>

(1) Sono considerate solo le professioni afferenti al Ministero della giustizia

Fonte: elaborazione Centro Studi CNI su dati Ministero della Giustizia, 2013



**Tab. 9** Decreti emanati dal Ministero della Giustizia di riconoscimento di titoli professionali<sup>1</sup> ottenuti all'estero per professione, età media e fascia d'età. Anno 2013

	Età media	Fino a 30		Da 31 a 35		Da 36 a 40		Da 41 a 50		Oltre 50		Totale	
		V.A.	%	V.A.	%	V.A.	%	V.A.	%	V.A.	%	V.A.	%
Avvocato	37	96	24,0	122	30,5	89	22,3	61	15,3	32	8,0	400	100,0
Ingegnere	36	22	35,5	15	24,2	9	14,5	11	17,7	5	8,1	62	100,0
Biologo	36	5	22,7	9	40,9	4	18,2	2	9,1	2	9,1	22	100,0
Assistente sociale	34	7	36,8	6	31,6	3	15,8	2	10,5	1	5,3	19	100,0
Dott.commercialista ed esperto contabile <sup>2</sup>	36	2	18,2	4	36,4	3	27,3	2	18,2	-	0,0	11	100,0
Dottore agronomo e forestale	37	1	11,1	3	33,3	4	44,4	-	0,0	1	11,1	9	100,0
Chimico	36	1	12,5	5	62,5	-	0,0	2	25,0	-	0,0	8	100,0
Giornalista	35	1	16,7	2	33,3	3	50,0	-	0,0	-	0,0	6	100,0
Tecnologo alimentare	35	1	20,0	2	40,0	1	20,0	1	20,0	-	0,0	5	100,0
Perito industriale	37	1	33,3	-	0,0	1	33,3	1	33,3	-	0,0	3	100,0
Geologo	31	1	50,0	1	50,0	-	0,0	-	0,0	-	0,0	2	100,0
Geometra	38	-	0,0	1	50,0	-	0,0	1	50,0	-	0,0	2	100,0
<b>Totale</b>	<b>36</b>	<b>138</b>	<b>25,1</b>	<b>170</b>	<b>31,0</b>	<b>117</b>	<b>21,3</b>	<b>83</b>	<b>15,1</b>	<b>41</b>	<b>7,5</b>	<b>549</b>	<b>100,0</b>

(1) Sono considerate solo le professioni afferenti al Ministero della giustizia

(2) Sono stati aggregati anche i riconoscimenti del solo titolo di dottore commercialista e del solo titolo di esperto contabile

Fonte: elaborazione Centro Studi CNI su dati Ministero della Giustizia, 2013





**Tab. 10** Esito del riconoscimento dei titoli esteri<sup>1</sup>. Anno 2013

Professione	Titolo riconosciuto		E' richiesta un'integrazione		Totale	
	V.A.	%	V.A.	%	V.A.	%
Avvocato		0,0	400	100,0	400	100,0
Ingegnere	13	21,0	49	79,0	62	100,0
Biologo	15	68,2	7	31,8	22	100,0
Assistente sociale	5	26,3	14	73,7	19	100,0
Dottore agronomo e forestale	5	55,6	4	44,4	9	100,0
Chimico	8	100,0	0	0,0	8	100,0
Dottore commercialista ed esperto contabile		0,0	6	100,0	6	100,0
Giornalista	2	33,3	4	66,7	6	100,0
Tecnologo alimentare	5	100,0	0	0,0	5	100,0
Dottore commercialista		0,0	4	100,0	4	100,0
Perito industriale		0,0	3	100,0	3	100,0
Geologo	1	50,0	1	50,0	2	100,0
Geometra	1	50,0	1	50,0	2	100,0
Esperto contabile		0,0	1	100,0	1	100,0
<b>Totale</b>	<b>55</b>	<b>10,0</b>	<b>494</b>	<b>90,0</b>	<b>549</b>	<b>100,0</b>

(1) Sono considerate solo le professioni afferenti al Ministero della giustizia

Fonte: elaborazione Centro Studi CNI su dati Ministero della Giustizia, 2013

**Tab. 11** Decreti emanati dal Ministero della salute di riconoscimento di titoli professionali<sup>1</sup> ottenuti all'estero per professione. Anno 2013

	2013	
	V.A.	%
Infermiere	792	53,4
Odontoiatra	226	15,2
Medico Chirurgo	147	9,9
Fisioterapista	83	5,6
Medico Specialista	59	4,0
Farmacista	40	2,7
Psicologo	29	2,0
Operatore Socio - Sanitario	22	1,5
Medico Veterinario	18	1,2
Ostetrica	17	1,1
Medico di Medicina Generale	11	0,7
Logopedista	7	0,5
Psicoterapeuta	6	0,4
Odontotecnico	5	0,3
Tecnico sanitario di laboratorio biomedico	4	0,3
Massaggiatore e capo bagnino degli stabilimenti idroterapici	3	0,2
Tecnico di radiologia	3	0,2
Dietista	2	0,1
Ottico	2	0,1
Tecnico sanitario di radiologia medica	2	0,1
Terapista occupazionale	2	0,1
Assistente sanitario	1	0,1
Igienista dentale	1	0,1
Massofisioterapista	1	0,1
Puericultrice	1	0,1
<b>Totale</b>	<b>1.484</b>	<b>100,0</b>

(1) Sono considerate solo le professioni afferenti al Ministero della Salute

Fonte: elaborazione Centro Studi CNI su dati Ministero della Salute, 2013



**Tab. 12 Decreti emanati dal Ministero della salute di riconoscimento di titoli professionali<sup>1</sup> ottenuti all'estero per paese di conseguimento del titolo. Anno 2013**

Paese in cui è stato conseguito il titolo	2013	
	V.A.	%
Romania	570	38,4
Spagna	198	13,3
India	143	9,6
Austria	88	5,9
Germania	85	5,7
Svizzera	39	2,6
Polonia	37	2,5
Brasile	23	1,5
Bulgaria	23	1,5
Moldavia	20	1,3
Francia	19	1,3
Albania	18	1,2
Grecia	16	1,1
Perù	16	1,1
Ucraina	14	0,9
Repubblica Ceca	12	0,8
Regno Unito	11	0,7
Filippine	10	0,7
Argentina	9	0,6
Repubblica Slovacca	8	0,5
Slovenia	8	0,5
USA	8	0,5
Colombia	7	0,5
Portogallo	7	0,5
Svezia	7	0,5
Russia	6	0,4
Olanda	5	0,3
Tunisia	5	0,3
Ungheria	5	0,3
Lettonia	4	0,3
Lituania	4	0,3
Belgio	3	0,2
Finlandia	3	0,2
Venezuela	3	0,2
Bielorussia	2	0,1
Burundi	2	0,1
Cuba	2	0,1
Estonia	2	0,1
Irlanda	2	0,1
Libia	2	0,1
Marocco	2	0,1
Messico	2	0,1
Nigeria	2	0,1
Repubblica Dominicana	2	0,1
Altri paesi (30 paesi)	30	2,0
<b>Totale</b>	<b>1.484</b>	<b>100,0</b>

(1) Sono considerate solo le professioni afferenti al Ministero della Salute  
Fonte: elaborazione Centro Studi CNI su dati Ministero della Salute, 2013



Tab.13 Decreti emanati dal Ministero della Salute di riconoscimento delle principali professioni<sup>1</sup> per paese in cui il richiedente ha conseguito il titolo oggetto del riconoscimento. Anno 2013

Professione	Paese conseguimento	V.A.	%
<b>Infermiere</b>	Romania	469	59,2
	India	141	17,8
	Spagna	19	2,4
	Polonia	16	2,0
	Moldavia	14	1,8
	Albania	13	1,6
	Bulgaria	11	1,4
	Filippine	9	1,1
	Germania	8	1,0
	Repubblica Ceca	8	1,0
	Perù	7	0,9
	Ucraina	6	0,8
	Austria	5	0,6
	Brasile	5	0,6
	Francia	5	0,6
	Russia	5	0,6
	Slovenia	5	0,6
	Tunisia	5	0,6
	USA	5	0,6
	Svizzera	4	0,5
	Repubblica Slovacca	3	0,4
	Svezia	3	0,4
	Burundi	2	0,3
	Colombia	2	0,3
	Estonia	2	0,3
	Grecia	2	0,3
	Nigeria	2	0,3
Altri paesi (16 paesi)	16	2,0	
<b>Totale</b>	<b>792</b>	<b>100,0</b>	
<b>Medico Chirurgo</b>	Germania	32	21,8
	Austria	27	18,4
	Romania	25	17,0
	Spagna	17	11,6
	Grecia	6	4,1
	Polonia	4	2,7
	Brasile	3	2,0
	Francia	3	2,0
	Repubblica Ceca	3	2,0
	Bulgaria	2	1,4
	Colombia	2	1,4
	Libia	2	1,4
	Lituania	2	1,4
	Repubblica Slovacca	2	1,4
	Slovenia	2	1,4
	Ucraina	2	1,4
	Altri paesi (13 paesi)	13	8,8
<b>Totale</b>	<b>147</b>	<b>100,0</b>	



Professione	Paese conseguimento	V.A.	%
<b>Odontoiatra</b>	Spagna	123	54,4
	Romania	47	20,8
	Brasile	6	2,7
	Francia	5	2,2
	Germania	5	2,2
	Austria	3	1,3
	Polonia	3	1,3
	Portogallo	3	1,3
	Venezuela	3	1,3
	Albania	2	0,9
	Bulgaria	2	0,9
	Grecia	2	0,9
	Lettonia	2	0,9
	Olanda	2	0,9
	Perù	2	0,9
	Repubblica Slovacca	2	0,9
	Ucraina	2	0,9
	Altri paesi (12 paesi)	12	5,3
	<b>Totale</b>	<b>226</b>	<b>100,0</b>

(1) Sono esaminate solo le più numerose tra le professioni afferenti al Ministero della Salute

Fonte: elaborazione Centro Studi CNI su dati Ministero della Salute, 2013