

**Centro Studi**  
**Consiglio Nazionale Ingegneri**

**Monitoraggio sugli esiti delle elezioni 2013 per il rinnovo  
dei consigli degli Ordini provinciali degli Ingegneri**  
(sintesi)



(c.r. 457)

**Roma, marzo 2014**



# CONSIGLIO NAZIONALE DEGLI **INGEGNERI**

Ing. Armando Zambrano	Presidente
Ing. Fabio Bonfà	Vicepresidente Vicario
Ing. Gianni Massa	Vicepresidente
Ing. Riccardo Pellegatta	Consigliere Segretario
Ing. Michele Lapenna	Consigliere Tesoriere
Ing. Giovanni Cardinale	Consigliere
Ing. Gaetano Fedè	Consigliere
Ing. Andrea Gianasso	Consigliere
Ing. Hansjörg Letzner	Consigliere
Ing. iunior Ania Lopez	Consigliere
Ing. Massimo Mariani	Consigliere
Ing. Angelo Masi	Consigliere
Ing. Nicola Monda	Consigliere
Ing. Raffaele Solustri	Consigliere
Ing. Angelo Valsecchi	Consigliere

**Presidenza e Segreteria 00187 Roma – Via IV Novembre, 114**  
**Tel. 06.6976701 Fax 06.69767048 Sito web: [www.tuttoingegnere.it](http://www.tuttoingegnere.it)**



**Presso il Ministero della Giustizia – 00186 Roma – Via Arenula, 71**



**CENTRO STUDI**  
**CONSIGLIO NAZIONALE INGEGNERI**

**CONSIGLIO DIRETTIVO**

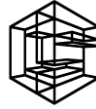
Ing. Luigi Ronsivalle	Presidente
Ing. Luigi Panzan	Vice Presidente
Ing. Fabrizio Ferracci	Consigliere Segretario
Ing. Giovanni Cardinale	Consigliere
Ing. Francesco Cardone	Consigliere
Ing. Salvatore Noè	Consigliere
Ing. Maurizio Vicaretti	Consigliere
Dott. Massimiliano Pittau	Direttore

**Sede: Via Dora, 1 - 00198 Roma - Tel. 06.85354739, Fax 06.84241800**

**[www.centrostudicni.it](http://www.centrostudicni.it)**



Il presente rapporto è stato redatto da Emanuele Palumbo, che ha curato anche l'elaborazione dei dati raccolti dalla sig.ra Lina Califano.



## I risultati del monitoraggio

Nel 2013 si sono svolte le elezioni per il rinnovo dei Consigli degli Ordini provinciali: 103 Ordini su 106 (gli Ordini di Verona, L'Aquila e Monza e Brianza effettueranno le elezioni nel corso del 2014) hanno infatti provveduto a rinnovare i propri consiglieri.

Rispetto alla tornata elettorale del 2009, le elezioni appena concluse hanno registrato **una più ampia partecipazione degli iscritti**: hanno infatti partecipato quasi **60mila ingegneri**<sup>1</sup>, circa 7mila ingegneri in più rispetto al 2009.

Un dato decisamente positivo, segno di un crescente interesse degli ingegneri verso il sistema ordinistico, nonostante le ultime "innovazioni" normative (obbligo di formazione continua, obbligo di polizza assicurativa) lasciassero temere un progressivo allontanamento dall'albo.

Considerando inoltre che le operazioni di voto si sono svolte, come da regolamento, durante i giorni lavorativi e che hanno avuto luogo, nella quasi totalità dei casi, nei mesi di luglio ed agosto il fatto che circa un iscritto su quattro si sia recato al voto, costituisce certamente un ottimo risultato.

La partecipazione maggiore si è registrata negli Ordini meridionali dove ha votato oltre il 40% degli iscritti, mentre essa si attesta al 21,7% in quelli del Nord-Est.

Analizzando i risultati delle elezioni, il 92% dei consiglieri eletti appartiene alla sezione A mentre il restante 8% alla sezione B.

In media, circa un ingegnere della sezione A su 100 iscritti ha presentato la propria candidatura con punte di 4 ogni 100, mentre tra gli iscritti alla sezione B il numero di candidature è pari in media a 2,6 ogni 100 iscritti.

In 8 Ordini provinciali, **il candidato eletto per la sezione B ha ottenuto più voti del primo eletto della sezione A.**

---

<sup>1</sup> Il dato è stimato dal momento che i dati di Roma e Messina non sono disponibili.

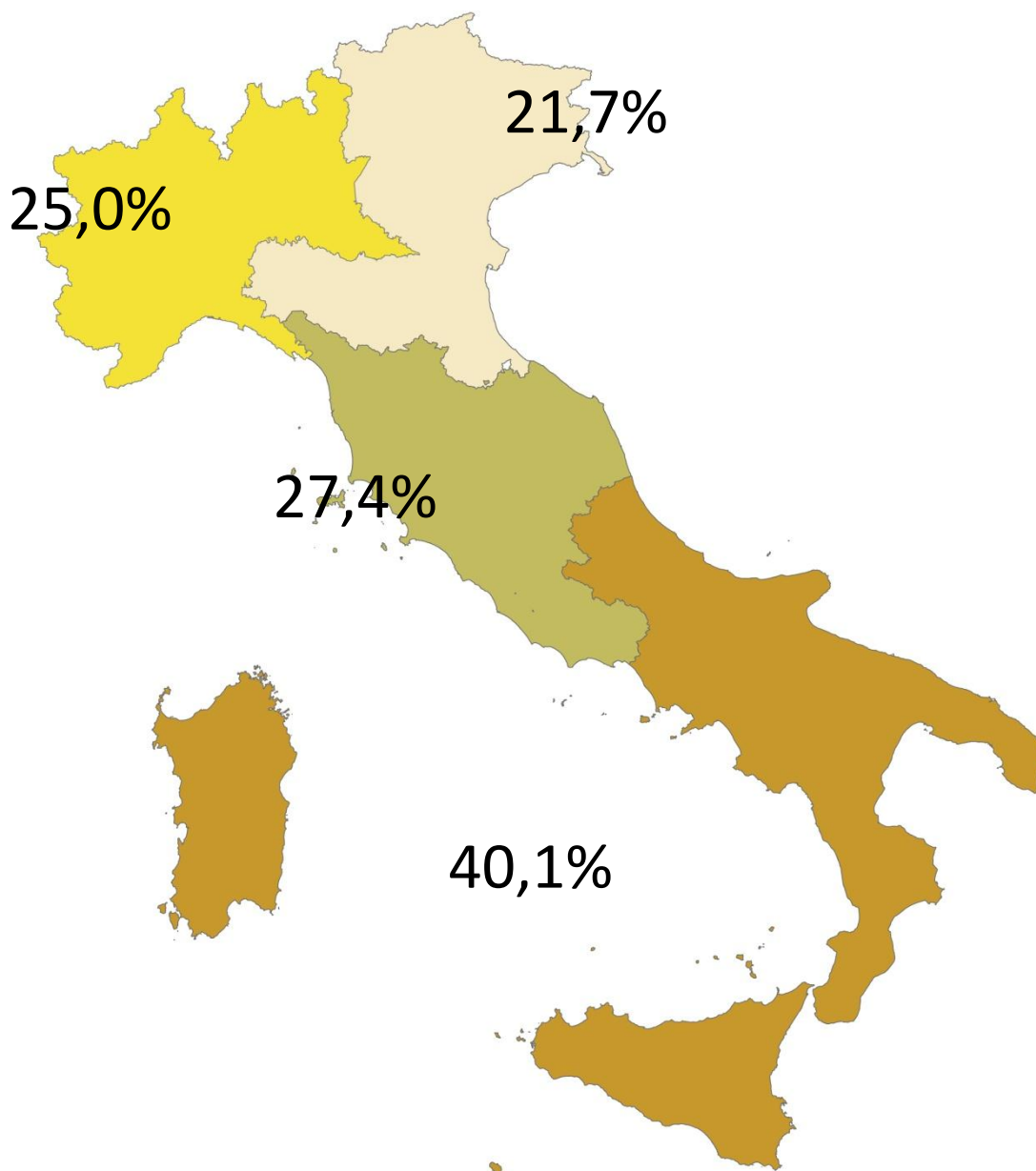


**Nel 58,3% dei casi la tornata elettorale ha premiato il presidente uscente con il rinnovo dell'incarico, mentre il restante 41,7% degli Ordini ha visto la nomina di un nuovo presidente.**

Un dato che merita sicuramente di essere sottolineato è il sensibile incremento registrato dalla componente femminile all'interno dei consigli provinciali: 16,9% laddove quattro anni prima arrivava a malapena al 10%. La percentuale delle elette supera, quindi, significativamente quella delle iscritte (pari a poco meno del 13%).



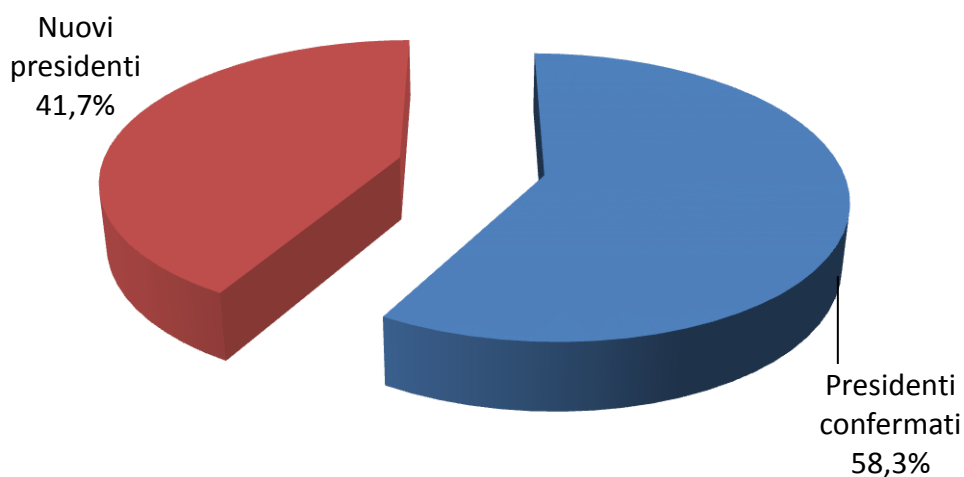
**Fig.1 Tasso medio di partecipazione alle elezioni 2013 per il rinnovo dei Consigli degli Ordini provinciali degli Ingegneri per area geografica**



\*non sono disponibili i dati di Roma e Messina  
Gli ordini di Monza e Brianza, L'Aquila e Verona svolgeranno le elezioni nel 2014  
Fonte: elaborazione Centro Studi CNI su dati degli Ordini provinciali, 2013

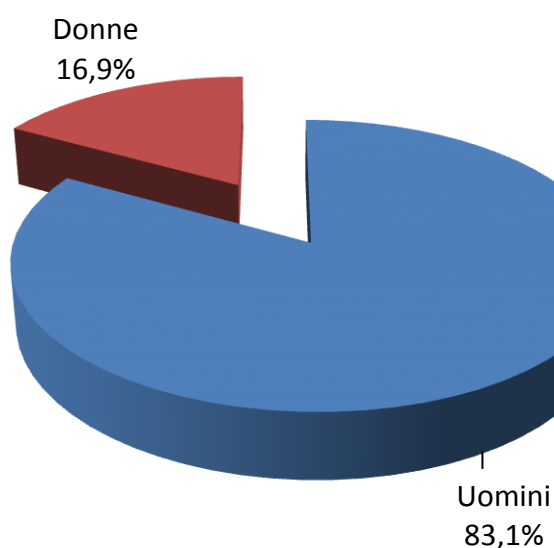


**Fig.2 Presidenti riconfermati dopo le elezioni per il rinnovo dei Consigli degli Ordini provinciali degli ingegneri. Anno 2013**



Gli ordini di Monza e Brianza, L'Aquila e Verona svolgeranno le elezioni nel 2014  
*Fonte:* elaborazione Centro Studi CNI su dati degli Ordini provinciali, 2013

**Fig.3 Composizione dei Consigli degli Ordini provinciali degli ingegneri per sesso. Anno 2013**



Non sono disponibili i dati di Messina  
Gli ordini di Monza e Brianza, L'Aquila e Verona svolgeranno le elezioni nel 2014  
*Fonte:* elaborazione Centro Studi CNI su dati degli Ordini provinciali, 2013